

Исследование ценностей населения Беларуси. Безопасность.

Дискуссионный материал DP/19/03
24 апреля 2019 г.

Дарья Урбан

Проект финансируется
Европейским Союзом



Исследовательский
Центр ИПМ

пр-т Газеты «Правда» 11, комн. 315
220116, г. Минск, Беларусь
тел./факс: +375 (17) 207 4725
веб-сайт: <http://research.by/>
e-mail: research@research.by

Безопасность является одной из базовых потребностей людей. Без ощущения безопасности вся остальная система ценностей сводится к самосохранению, выживанию и защите семьи. Чем выше ощущение безопасности, тем активнее развитие творческого потенциала людей и тем свободнее они чувствуют себя в принятии решений. В современной Беларуси проблема безопасности не настолько актуальна, поскольку уровень регистрируемой преступности является достаточно низким и рядом не проводится никаких боевых действий. Более того, по данным официальной статистики¹, уровень преступности постоянно снижается (Таблица 1).

Таблица 1. Преступность в Республике Беларусь (по данным Министерства внутренних дел Республики Беларусь)

	2007	2008	2009	2010	2011	2012	2013	2014	2015	2016	2017
Всего зарегистрировано преступлений	180427	158506	151293	140920	132052	102127	96676	93932	96982	92943	86326
из них:											
убийство и покушение на убийство	791	645	571	486	404	385	410	438	423	437	348
умышленное причинение тяжкого телесного повреждения	1878	1710	1539	1381	1216	1055	1005	926	842	737	696
изнасилование и покушение на изнасилование	336	240	218	143	119	96	140	141	145	137	184
кража	103082	87387	82340	73590	73598	56378	46356	40528	40417	37121	32718
грабеж	7747	5947	5045	4170	3252	2367	2459	2171	2116	1891	1545
разбой	1069	749	677	565	389	289	311	289	284	225	174
мошенничество	5655	4684	4835	4596	3901	2617	3364	4074	3768	4823	4156
хулиганство	9663	6690	5137	4728	3643	1748	2153	2880	3956	4066	4146
взяточничество	1066	918	1136	1323	1322	933	1319	782	1112	1254	1922
нарушение правил дорожного движения или эксплуатации транспортных средств	2053	1987	1764	1662	1541	1430	1165	1156	1054	905	931
из них повлекшее смерть потерпевших	703	767	612	575	541	517	424	364	344	298	301
преступления, связанные с наркотиками	4452	4063	4465	4655	4532	4230	5037	7356	7296	6457	5481
Выявлено лиц, совершивших преступления, тыс. человек	77.8	72.9	73.3	74.1	66.3	53	49.8	49.9	53.1	51.6	47.7

Источник: Белстат.

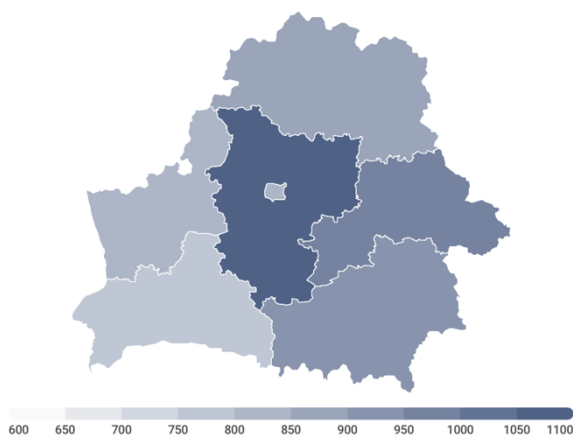
Тем не менее существует субъективное представление о безопасности, основанное на опыте, стереотипах и воспитании. Например, некоторые районы города считаются более безопасными, чем другие. Кроме регистрируемой преступности существуют нерегистрируемые факторы, понижающие безопасность. Так, например, распитие алкоголя в публичных местах является административным правонарушением, но распространённость этого явления в Беларуси

¹ См. Белстат, Преступность в республике Беларусь – http://www.belstat.gov.by/ofitsialnaya-statistika/solialnaya-sfera/pravonarusheniya/godovye-dannye_7/prestupnost-v-respublike-belarus/

даже после введения соответствующего закона всё ещё остаётся достаточно высокой. Для того, чтобы определить ощущаемый уровень преступности, респондентам было задано два вопроса. Первый был направлен на выявление преступлений и правонарушений, с которыми жители Беларуси сталкиваются чаще всего, а второй – на определение того, насколько они чувствуют себя в безопасности через изучение способов самозащиты.

Отвечая на первый вопрос о том, как часто они сталкиваются с правонарушениями там, где живут, респонденты могли говорить не только о личном опыте, но и об опыте знакомых. Что ещё важнее – на восприятие уровня преступности влияют средства массовой информации, истории друзей, знакомых и родственников и даже историческая стереотипность. Например, если в СМИ каждый день рассказывают о преступлениях в районе или городе, то растёт и острота восприятия проблемы, даже если никто из респондентов и их родственников лично не сталкивался с проявлениями преступности или правонарушений. Если же в СМИ актуализируется какая-то другая проблема, например, социальная или экономическая, то падает и ощущаемый уровень преступности. Точно так же этот механизм работает с рассказами родственников и друзей. Во многом он даже сильнее, чем СМИ, обостряет актуальность проблемы, потому что в таком случае возникает не только ощущение распространённости проблемы, но и её непосредственной близости.

Рис. 1. Количество преступлений на 100000 человек населения



Источник: Белстат.

Несколько иначе всё обстоит со стереотипными представлениями об уровне преступности. Во-первых, практически в каждом городе есть район с «дурной славой», в котором в силу различных обстоятельств достаточно продолжительное время был или остаётся высокий уровень преступности. В таких случаях от этой славы очень непросто избавиться, поскольку информация об опасности конкретной части города передаётся как среди людей одного поколения, так и между поколениями. Возникает ситуация, когда уровень преступности заметно снижается, а стереотип остаётся. Кроме того, распространённой является ситуация, когда детей учат избегать подозрительных и незнакомых людей, не выходить на улицы ночью и так далее, что тоже создаёт некоторое ощущение небезопасности. Однако такие подходы к воспитанию детей появились не на пустом месте и чаще всего имеют под собой некоторые основания.

В статистике регистрируемой преступности заметны существенные различия в количестве преступлений на 100000 человек населения по областям (Рис. 1). Но опрос показал (Таблица 2), что сами жители всех областей Беларуси примерно одинаково оценивают уровень преступности там, где они живут. По данным опроса, чаще всего жители Беларуси сталкиваются с распитием алкоголя в публичных местах – эту проблему заметили 52.3% респондентов. Существенные различия в распространённости этой проблемы наблюдаются в зависимости от типа местности, где проживают респонденты. Так с проблемой распития алкоголя на улицах чаще сталкиваются жители городов – 55.5% горожан и 41.8% сельских жителей. Такая же закономерность наблюдается и для продажи наркотиков – с этой проблемой часто сталкиваются 9.1% жителей городов и 1.9% жителей сельской местности. В целом ощущаемый уровень преступности и правонарушений в Беларуси является невысоким.

Таблица 2. Как часто люди сталкиваются с правонарушениями там, где они живут

	Очень часто	Скорее часто	Скорее редко	Очень редко или никогда	Затрудняюсь ответить
Грабежи	4.1	8.6	35.5	48.4	3.3
Распитие алкоголя на улицах	21.9	29.5	25.6	21.3	1.7
Расизм	2.1	5	23.9	60.5	8.5
Продажа наркотиков	2.1	4.5	19.5	62.6	11.3
Проституция	1.6	3	18.1	65.2	12.2
Хулиганство и вандализм	9.6	13.5	30.2	42.2	4.4

Источник: Исследовательский центр ИПМ.

Несмотря на то, что уровень преступности является остаточным низким, полностью в безопасности себя ощущают далеко не все. Для того, чтобы выявить уровень тревожности и понять, насколько действительно люди чувствуют себя в безопасности, в анкете был задан вопрос о том, что делают респонденты, чтобы обеспечить себе безопасность (Таблица 3). Самыми распространёнными средствами обеспечения безопасности стали различные способы избегания неприятностей: не носить с собой большие суммы денег (31.3%), избегать людей, которые выглядят подозрительно (30.6%), и обходить стороной подозрительные районы (25.4%). В то же время 40% респондентов чувствуют себя в безопасности и не нуждаются в самозащите.

Для того, чтобы определить, какие группы способов обеспечения собственной безопасности использует население, был осуществлён факторный анализ, который помог выделить три группы респондентов (Рис. 2). В первую группу вошли те, кто применяет активные способы самозащиты. Доля этой группы от общего числа респондентов составила 8.1%. Во второй группе оказались респонденты, которые предпочитают избегать опасности. Доля этой группы составляет 51.9%. И в третьей группе те, кто чувствует себя в безопасности – это 40% населения.

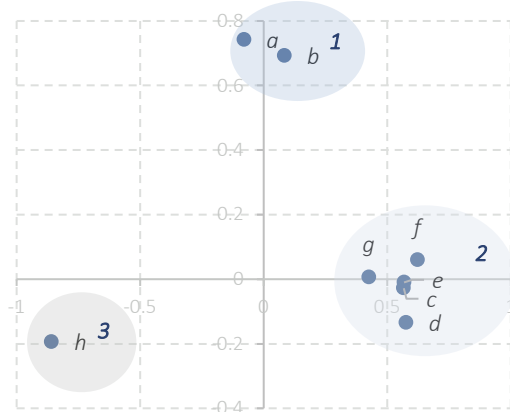
Таблица 3. Способы обеспечения безопасности

	Количество	%
Не ношу с собой большие суммы денег	318	31.3
Стараюсь не выходить на улицу в позднее время	224	22.0
Ношу с собой средства самообороны	32	3.1
Стараюсь обходить стороной неблагополучные районы	258	25.4
Избегаю людей, которые выглядят подозрительно	311	30.6
Прошу близких встретить меня, если возвращаюсь домой в позднее время	119	11.7
Обучаюсь/обучен навыкам самообороны	54	5.3
Не нуждаюсь в этом, потому что чувствую себя в безопасности	406	40.0
Другое	9	0.9

Источник: Исследовательский центр ИПМ.

Однако в этом вопросе наблюдаются существенные различия в зависимости от пола респондентов. Гендерные различия в вопросах ощущения безопасности значительно актуализировались в последнее время. Согласно официальной статистике, мужчины чаще являются жертвами преступлений, чем женщины (Рис. 3). Однако это не означает, что женщины будут чувствовать себя в большей безопасности. И для этого есть множество оснований, в том числе культурных и социальных. Например, это может быть связано с воспитанием девочек и мальчиков. Немаловажную роль играет распространение информации о нерегистрируемых преступлениях, рост

Рис. 2. Способы обеспечения безопасности по группам



Примечание. **Группа 1** – а) обучаюсь/обучен навыкам самообороны; б) ношу с собой средства самообороны. **Группа 2** – с) не ношу с собой большие суммы денег; d) стараюсь не выходить на улицу в позднее время; e) стараюсь обходить стороной неблагополучные районы; f) избегаю людей, которые выглядят подозрительно; g) прошу близких встретить меня, если возвращаюсь домой в позднее время. **Группа 3** – h) не нуждаюсь в этом, потому что чувствую себя в безопасности.

Источник: Исследовательский центр ИПМ.

публичности и видимости таких преступлений, появление гражданских инициатив, направленных на снижение их числа и так далее.

Рис. 3. Численность лиц, потерпевших от совершенных преступлений

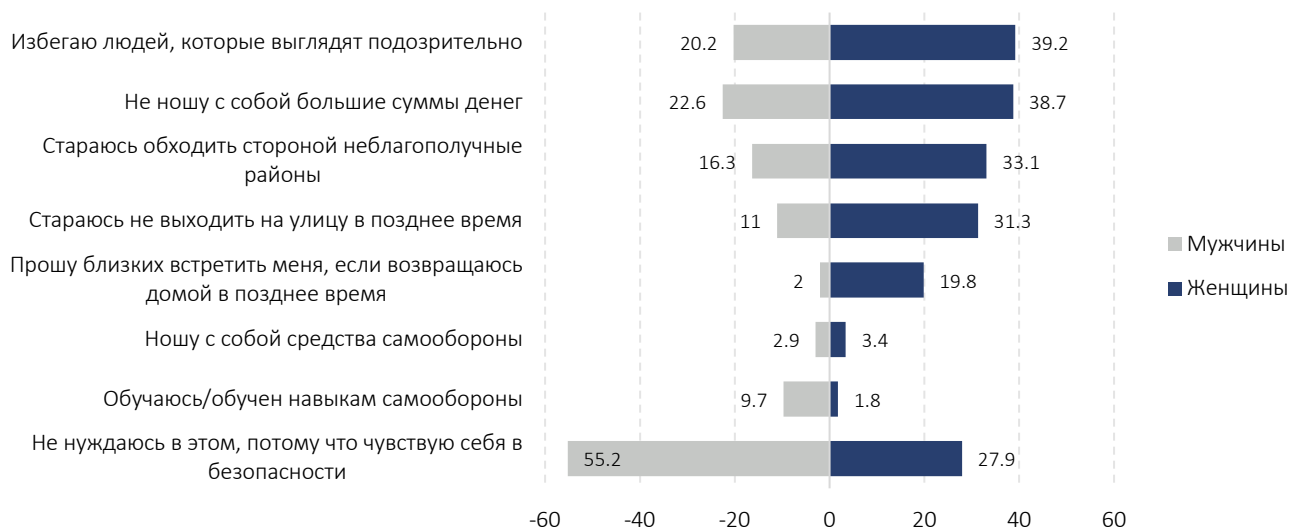


Источник: Белстат².

По данным опроса, женщины значительно меньше чувствуют себя в безопасности, чем мужчины (Рис. 4) – такой вариант ответа выбирают 55.2% мужчин и 27.9% женщин. И если мужчины более всего избегают носить с собой большие суммы денег, то у женщин наибольшие опасения вызывают люди, которые выглядят подозрительно. При этом активными способами самозащиты владеют в основном мужчины. Однако это может быть связано не столько с потребностью в самообороне, сколько с традиционными и стереотипными представлениями о мужских и женских видах спорта, например, «мальчиков – на борьбу,

девочек – на танцы». То есть владение навыками самозащиты может быть продиктовано не столько необходимостью из применять в повседневной жизни, сколько спортивным интересом.

Рис. 4. Способы обеспечения безопасности в зависимости от пола



Источник: Исследовательский центр ИПМ.

Общий уровень ощущаемой безопасности является средним. С одной стороны люди достаточно редко сталкиваются с преступностью и правонарушениями, но с другой стороны, более половины населения не чувствует себя в полной безопасности и использует различные способы обеспечения собственной защиты. Отдельного внимания требует тот факт, что женщины в целом чувствуют себя куда менее защищёнными, чем мужчины.

² См. Белстат, Правонарушения в Республике Беларусь, 2015 – http://www.belstat.gov.by/ofitsialnaya-statistika/solialnaya-sfera/pravonarusheniya/publikatsii_10/index_629/